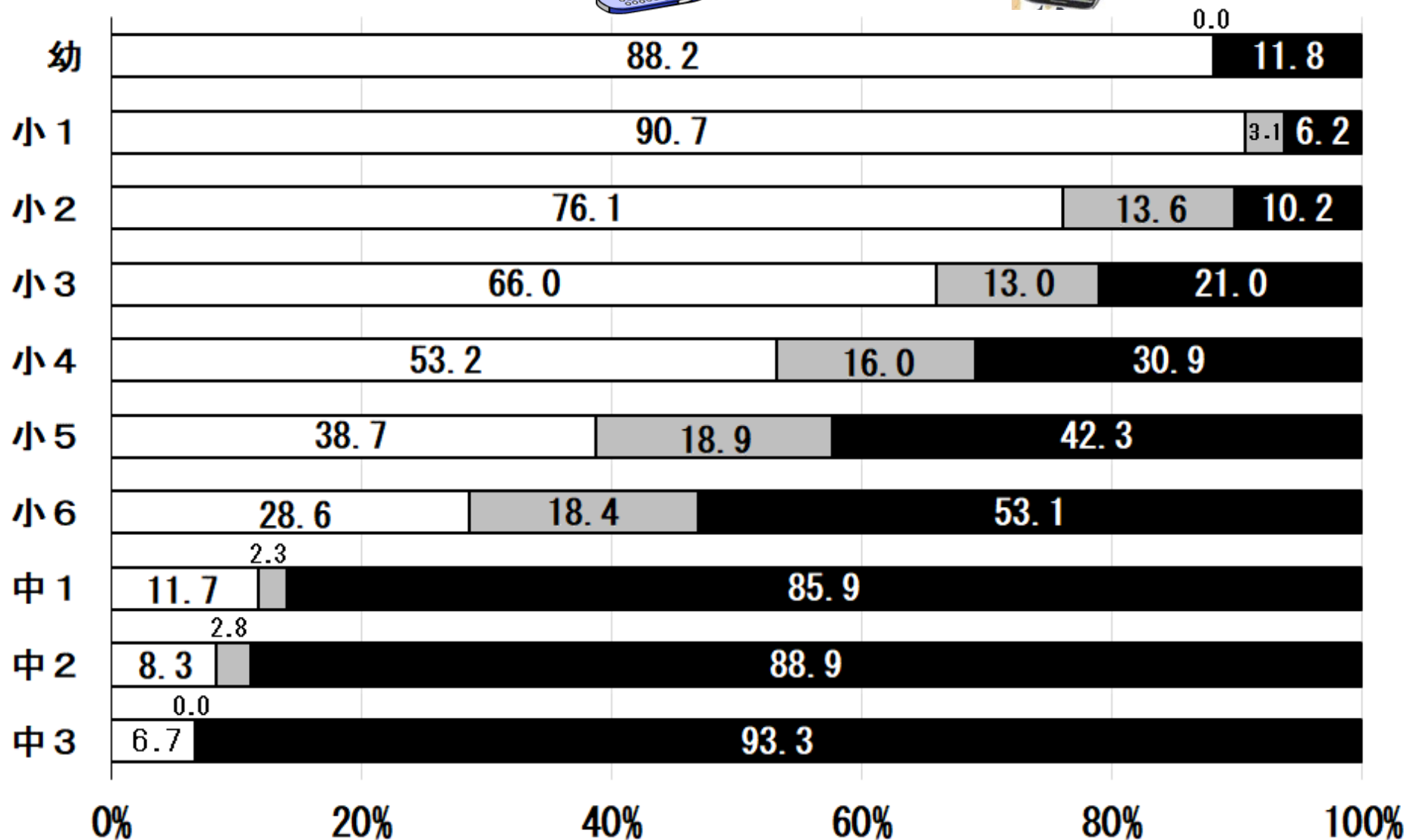


茨木市 親と子のネット利用実態アンケート2023

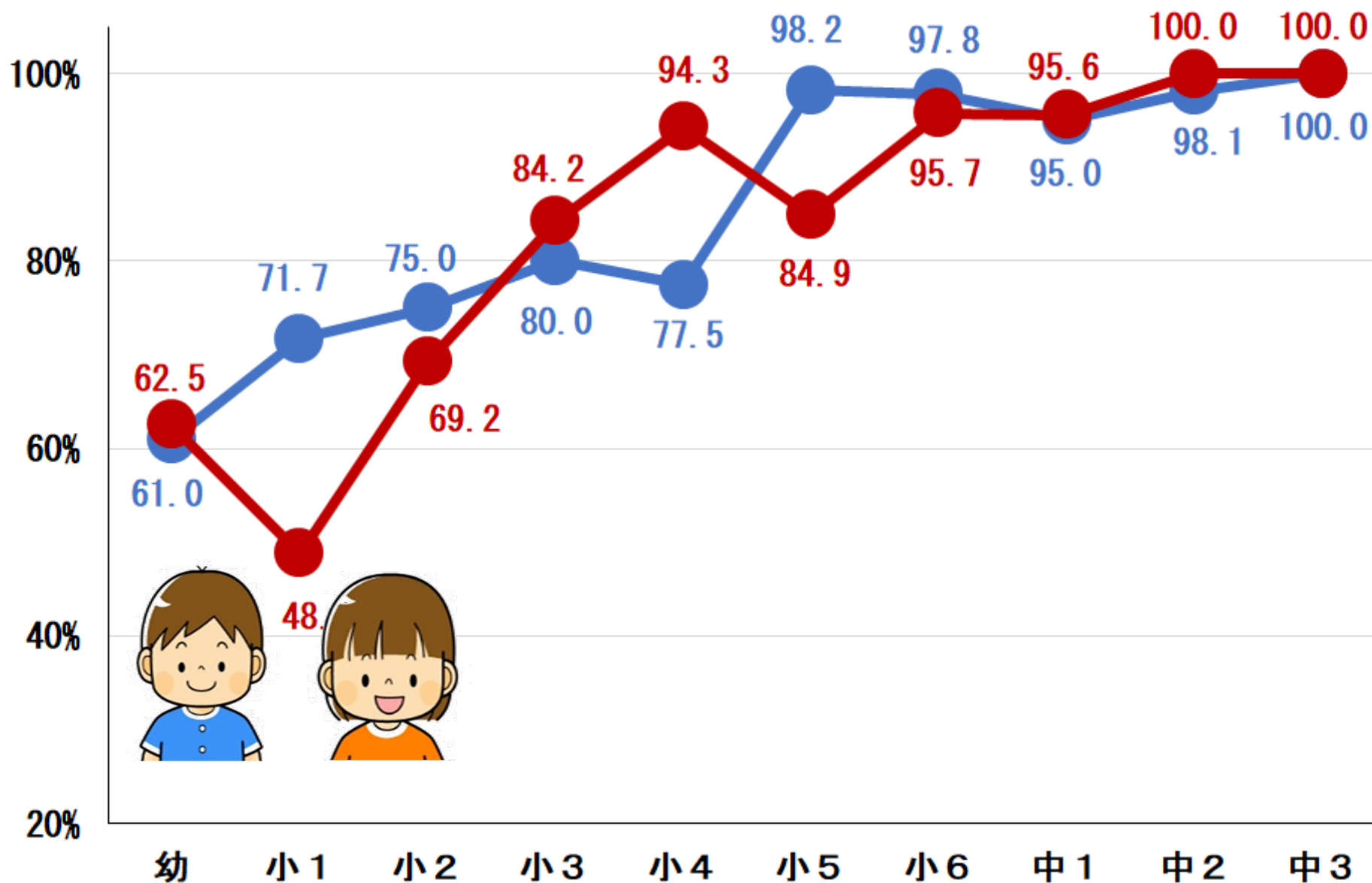
幼	74人
小1	97人
小2	88人
小3	100人
小4	94人
小5	111人
小6	98人
中1	130人
中2	109人
中3	75人
合計	979人

携帯電話所持率%

不所持




ふだんネット接続%



一番ネット接続する機器

男子



幼	テレビ
小1	テレビ
小2	テレビ
小3	ゲーム機
小4	ゲーム機
小5	ゲーム機
小6	スマホ・ゲーム機
中1	スマホ
中2	スマホ
中3	スマホ

女子



幼	テレビ
小1	スマホ・テレビ
小2	テレビ
小3	テレビ
小4	テレビ
小5	スマホ
小6	スマホ
中1	スマホ
中2	スマホ
中3	スマホ

帰宅後一番すること%

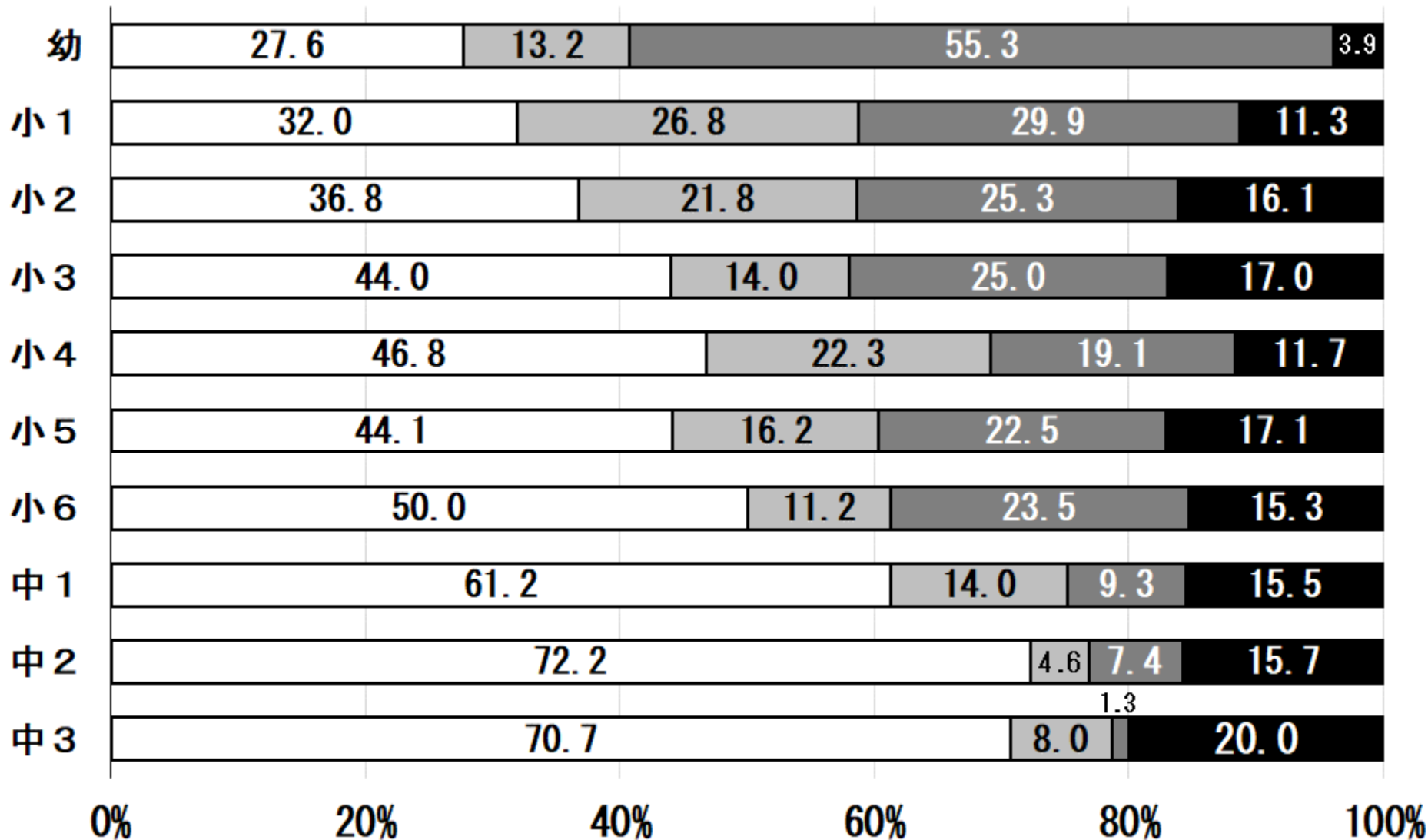
ネット以外

ネット

テレビ

遊び

勉強等




ネットで一番すること%

動画

オンラインゲーム

SNS

勉強



0%

20%

40%

60%

80%

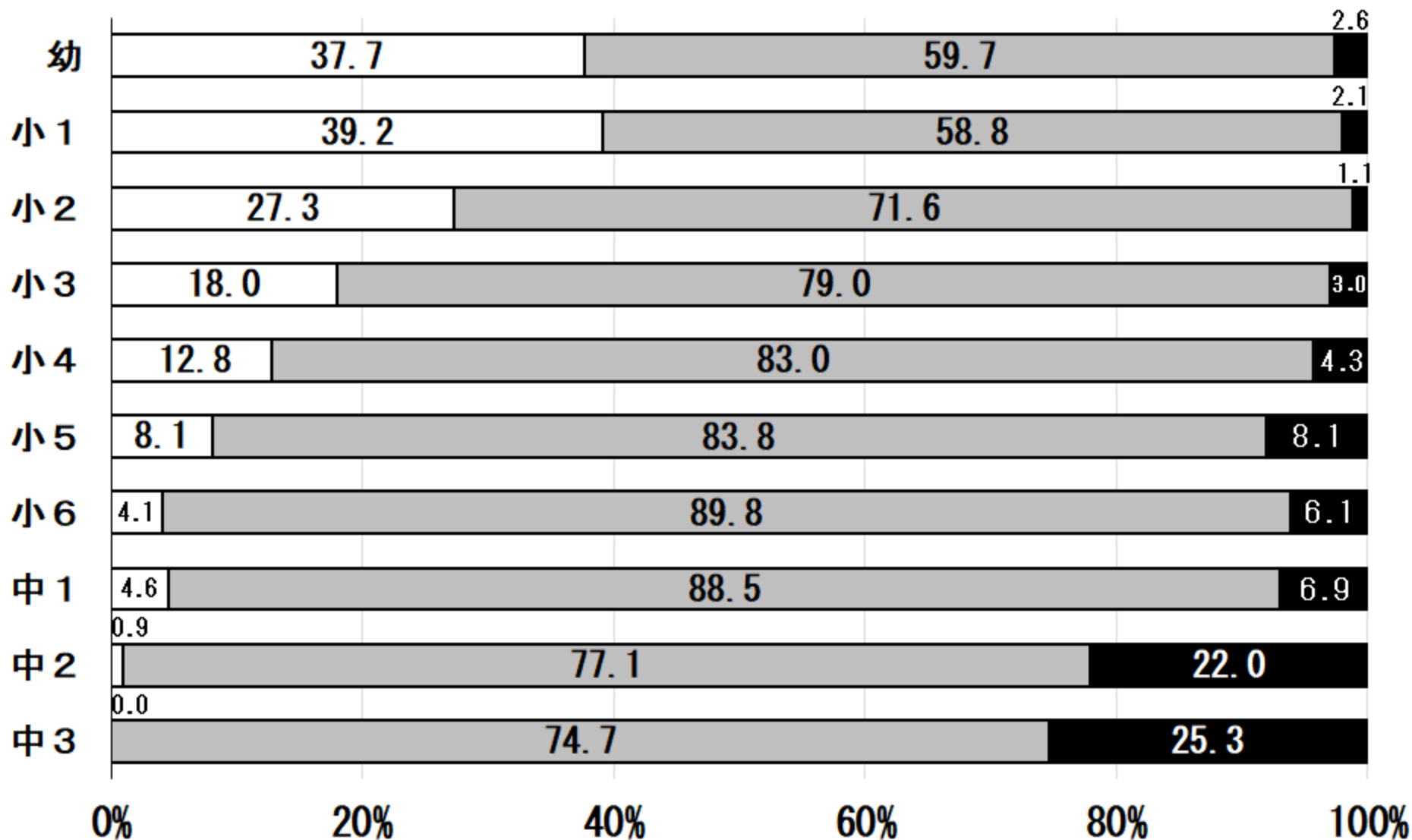
100%

ネット接続時間%

しない

～ 4 時間

4 時間～

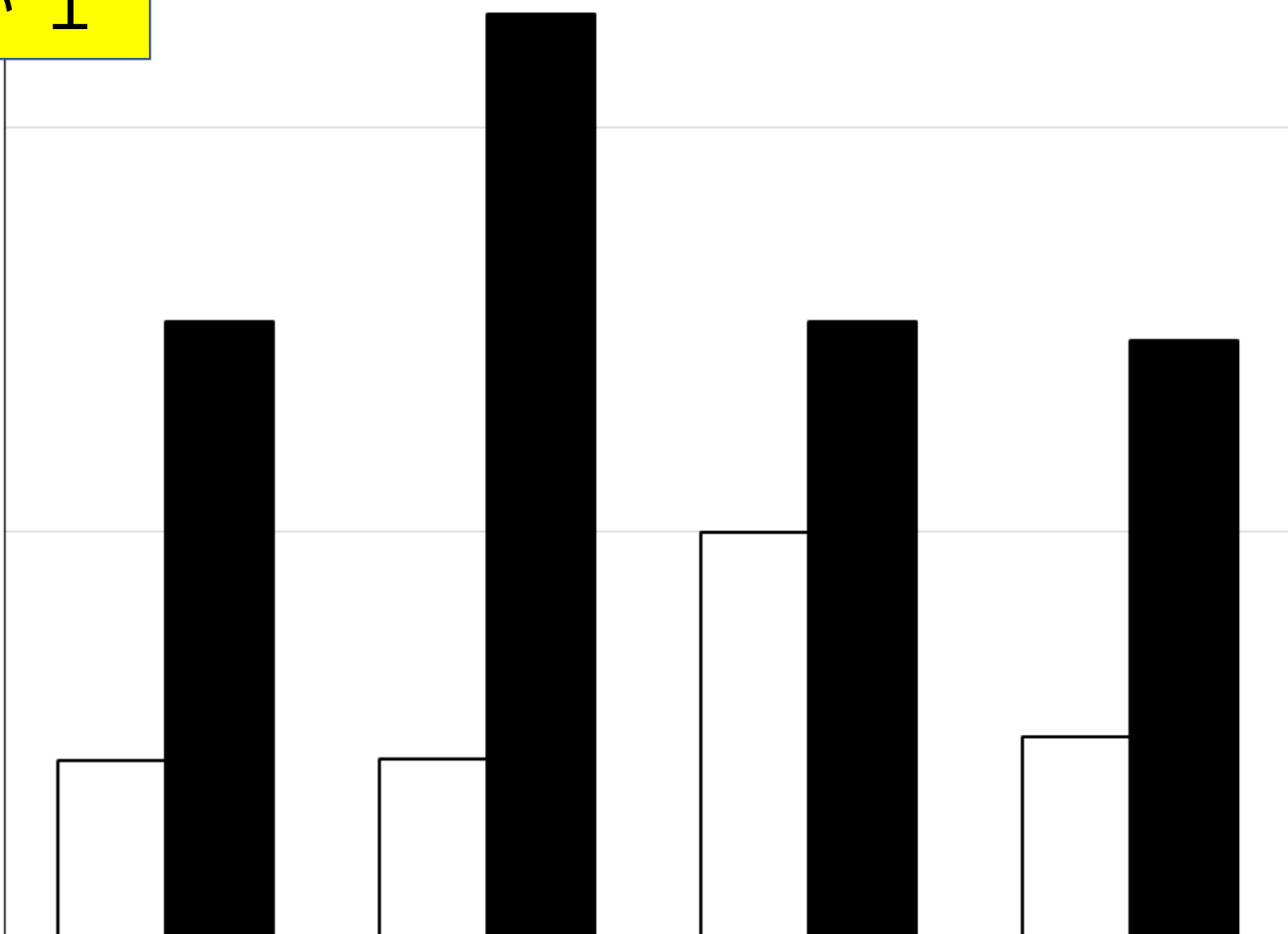


違い 1

40%

20%

0%



朝食欠食あり

12時より遅く寝る

よくイライラする

勉強に自信がない

□ ~4時間

8.7

8.8

20.0

9.9

■ 4時間~

30.4

45.6

30.4

29.5

違い2

20%

0%

ネットでケンカ

1分以内返信

□ ~ 4時間

14.3

15.3

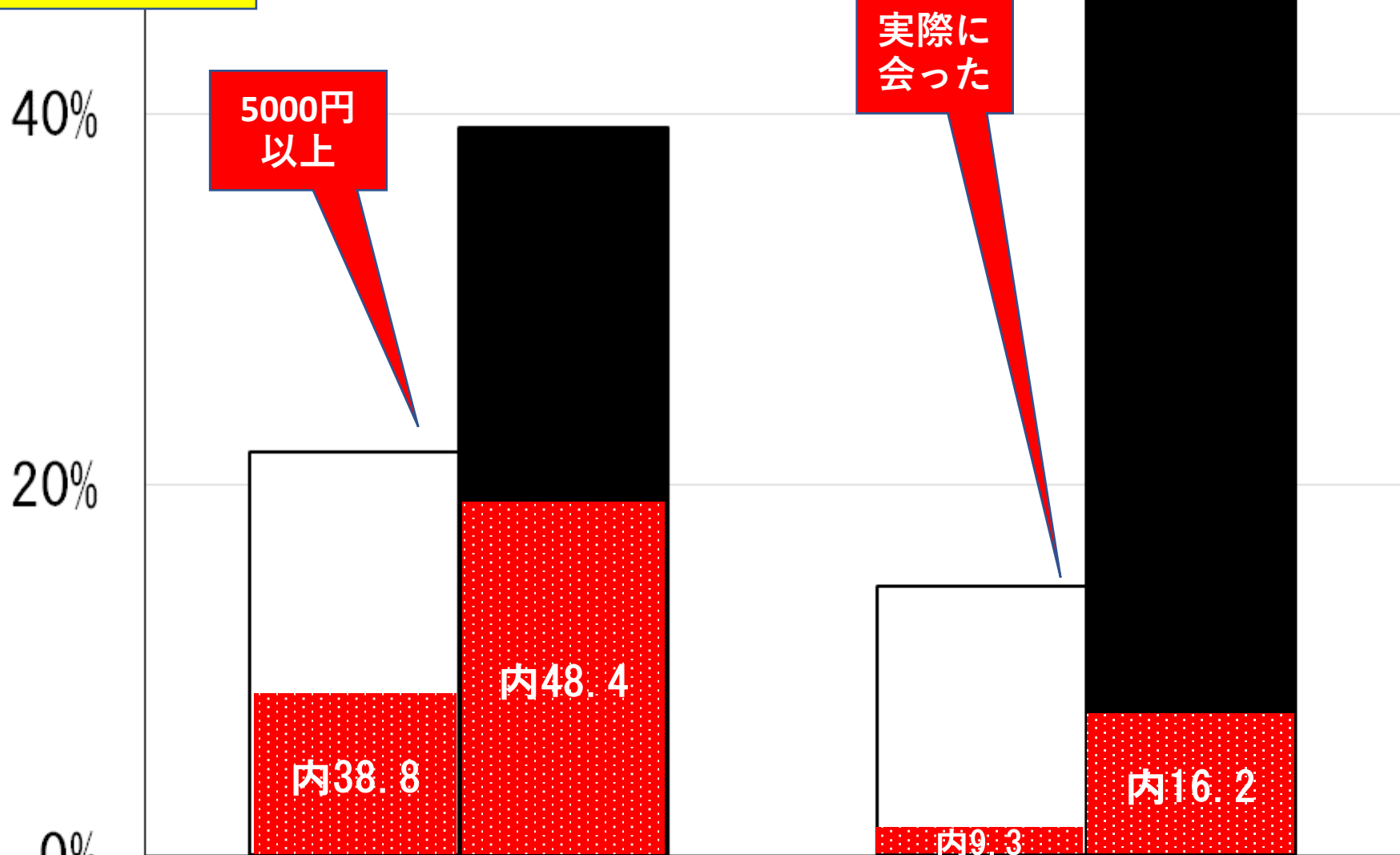
■ 4時間~

29.1

28.9

□ ~ 4時間	14.3	15.3
■ 4時間~	29.1	28.9

違い 3



5000円以上

実際に会った

ネットで課金

面識ない人と LINE等

□ ~ 4時間

21.8

14.6

■ 4時間~

39.2

46.8

内38.8

内48.4

内9.3

内16.2

40%

20%

0%

違い4

80%

60%

40%

20%

0%

ネットトラブル保護
者に相談

フィルタリング設定
している

視力D (～0.2)

□ ～4時間

93.0

56.8

14.1

■ 4時間～

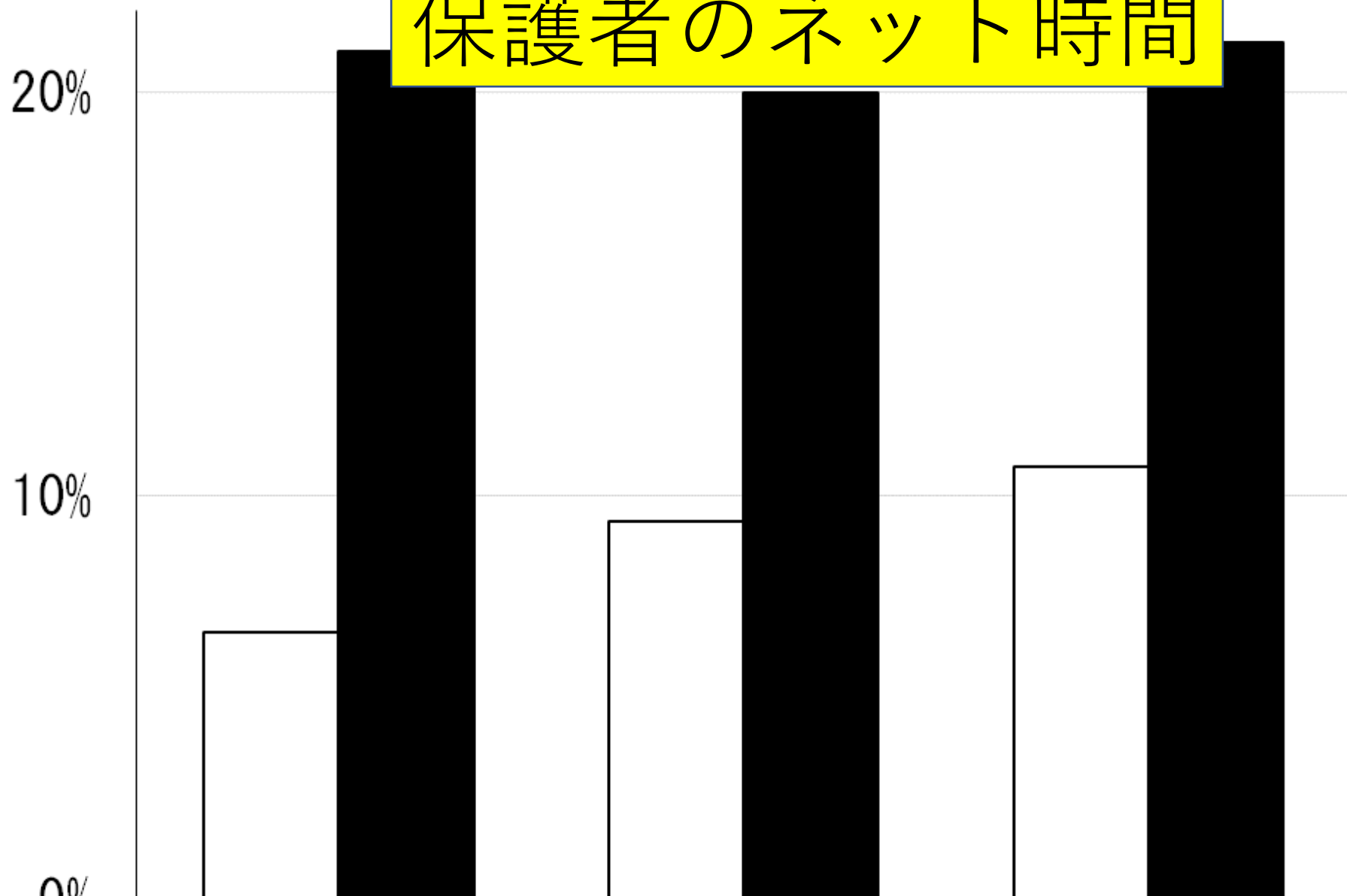
81.0

49.4

24.1

□ ～4時間	93.0	56.8	14.1
■ 4時間～	81.0	49.4	24.1

保護者のネット時間



□~4時間
■4時間~

	子どもネット4時間以上	朝食欠食あり	12時より遅く寝る
□~4時間	6.6	9.4	10.7
■4時間~	21.0	20.0	21.2

ネット依存？

- ① ネットに夢中とを感じる
- ② 満足のため使用時間を もっと長時間したい
- ③ 中止を試みたがうまくいかないことがたびたび
- ④ 時間を短くしようとするときイライラする
- ⑤ 考えていたより長く続けてしまう
- ⑥ ネットで人間関係を台無しにしたことがある
- ⑦ 熱中を隠すため家族や先生に嘘をついたことがある
- ⑧ 絶望、不安から逃げるためにネットを使う

ネット依存？

3 ~ 4 個 危険
5 ~ 8 個 依存？

とび

る

とが

- ①ネ
- ②清
- ③中
- ④時
- ⑤考
- ⑥ネ
- ⑦熱
- ⑧絶

ネット依存全国調査

中高生

2012年 52万人

2018年 93万人

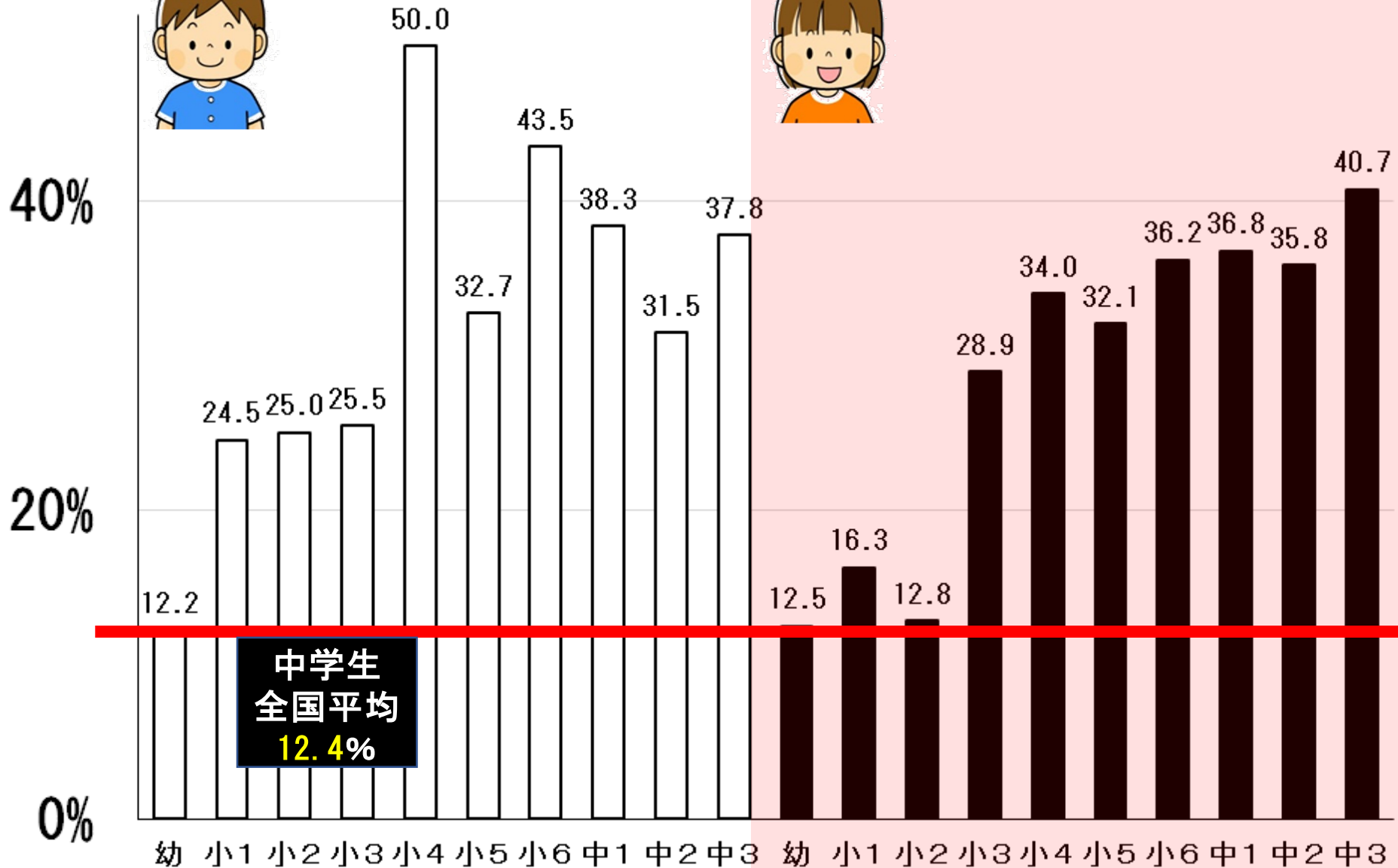
ネット依存全国調査

中学 高校

2012年 6.0% 9.4%

2018年 12.4% 16.0%

ネット依存傾向あり%



ネット依存傾向あり%

全国平均 2018年

幼・こども園

小学校

中学校

12.4%

茨木市 2023年

13.0%

30.4%

36.9%